

**Technische Daten Ledvance LED
Downlight Surface IP65 Aluminium
Schwarz 30W 3300lm 36D - 840
Kaltweiß | IP65**

[Produkt ansehen](#)

Technische Daten

| | |
|---|---|
| Artikelnummer | 247055 |
| EAN | 4058075769113 |
| Marke | Ledvance |
| Herstellernamen | DL SURFACE DN 160 P 30W 840 36D IP65 BK |
| Beleuchtungdirekt All-in Garantie | 5 Jahre |
| Durchschnittliche Lebensdauer (Stunden) | 100000 |

Technische Informationen

| | |
|--------------------------|-----------------------------|
| Schwenkbar | Nein |
| Technologie | LED Integriert |
| Watt | 30 |
| Lampen Spannung (V) | 220-240 |
| Dimmbar | Nicht dimmbar |
| Farbcode | 840 Kaltweiß |
| Lichtfarbe (Kelvin) | 4000 Kaltweiß |
| Farbwiedergabestufe (Ra) | 80-89 - Gute Farbwiedergabe |
| Helle Farbe | Weiß |
| Farbsteuerung | Einzelfarbe |
| Inkl. Leuchtmittel | Ja |
| Abstrahlwinkel (Grad) | 36 |

| | |
|---|------------------------------|
| Lichtstrom (Lumen) | 3300 |
| Lumen Watt Verhältnis (Lm/W) | 110 |
| Leistungsfaktor | >0.90 |
| Einheitliches Blendlicht Verhältnis (UGR) | < 19 – für Büros und Schulen |
| Optikabdeckung | PC (Polycarbonat) |
| Produkttyp | LED Downlight |

Informationen zur Leuchte





| | |
|---------------------|-------------------------------------|
| Befestigung | Oberflächenmontage |
| Ausgeschnitten (mm) | 160 |
| IP-Schutzklasse | IP65 - staub- und wasserdicht |
| Prallschutz | IK06 - 1 Joule |
| Betriebstemperatur | -20°C bis +40°C |
| Gehäuse | Aluminium |
| Sockelfarbe | Schwarz |
| Farbe des Gehäuses | Schwarz |
| Leuchtenverbindung | Anschlussklemme, 3-polig (L, N, PE) |
| Produktserie | DOWNLIGHT SURFACE IP65 |

Maße

| | |
|------------------|-----|
| Höhe (mm) | 110 |
| Durchmesser (mm) | 160 |

Warum BeleuchtungDirekt?

Sensorinformationen

| | |
|-----------|---|
| Sensortyp |  persönliche Beratung Kein Sensor  individuelle Angebote |
| |  bis zu 7 Jahre Garantie  einfache Retour |